






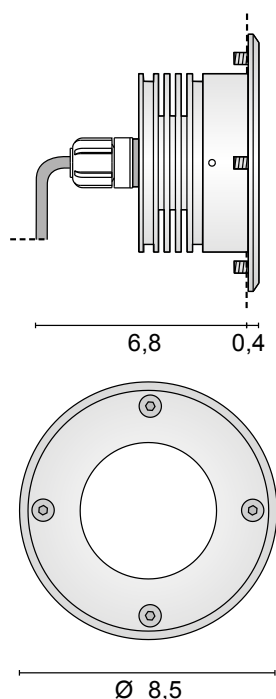


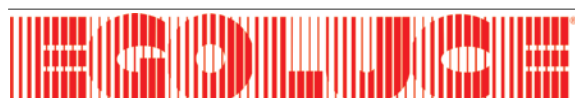


modello: model:	DRIVE
codice: code:	6729
design:	UT EgoLuce
anno - year:	2023
tipologia: typology:	faretto da incasso calpestabile trampleable recessed spotlight
materiali: materials:	acciaio INOX AISI 316L stainless steel AISI 316L
luce: light:	diffusa diffuse
sorgente luminosa: light sources:	/W LED 24V 4W 658lm 4000K /WW LED 24V 4W 608lm 3000K /XW LED 24V 4W 562lm 2700K
life:	> 50.000 h
step MacAdam:	3
Indice di Resa Cromatica: Color Rendering Index:	>80
grado IP - IP grade:	67
peso netto - net weight:	0,40 Kg
finiture: finishes:	.33 acciaio satinato .33 matt steel
marcatura: marking:	CE
simboli costruttivi: symbols:	  IP67     

Dimensioni - Dimensions


 6 cm
SOLO COLLEGAMENTO IN PARALLELO - ONLY PARALLEL CONNECTION

Accessori - Accessories

**0229**
 KIT: cassaforma drenante + Connettore IP
 KIT: draining junction + IP connector


La presente scheda tecnica è di proprietà di EGOLUCE srl. Tutti i diritti sono riservati. Le fotografie, le descrizioni degli apparecchi, i disegni quotati ed i valori fotometrici menzionati sono a titolo indicativo e non costituiscono alcun impegno per la nostra società che si riserva di apportare, in qualsiasi momento e senza preavviso, tutte le modifiche che riterrà opportune.

 EGOLUCE s.r.l, via I. Newton 12 - 20016 Pero - Milano
 telefono +39 02 339586.1 - fax. +39 02 3535112
 e-mail: info@egoluce.com - http://www.egoluce.com

LED DRIVERS in tensione costante
LED DRIVERS constant voltage
0155
 IN: 100 - 240V
 OUT: 24V - 13W

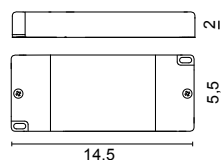
1-2 Drive



SELV 3,2 cm

0156
 IN: 100 - 240V
 OUT: 24V - 25W

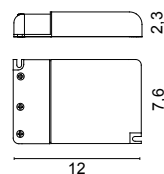
1-5 Drive



SELV 6 cm

DRIVERS DIMMERABILI in tensione costante
DIMMABLE LED DRIVERS constant voltage
0717/DIM60
 IN: 220 - 240V
 OUT: 24V - 60W

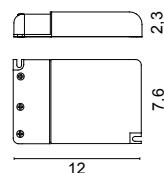
1-12 Drive



SELV 8 cm

0717/DIM60/V
 IN: 220 - 240V
 OUT: 24V - 60W

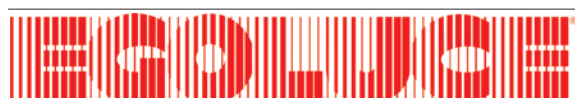
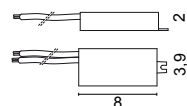
1-12 Drive



SELV 8 cm

DRIVERS IP a tensione costante
IP DRIVERS constant voltage
0033/IP
 IN: 220 - 240V
 OUT: 24V - 14,4W
 1-2 Drive

IP67 SELV 4,2 cm


 EGOLUCE s.r.l, via I.Newton 12 - 20016 Pero - Milano
 telefono +39 02 339586.1 - fax. +39 02 3535112
 e-mail: info@egoluce.com - http://www.egoluce.com